


Agentes Tópicos
para a melhora da
ROSÁCEA




INTRODUÇÃO




A rosácea é uma doença crônica e inflamatória que desencadeia uma série de manifestações cutâneas faciais, incluindo rubor, eritema não transitório, pápulas/pústulas, telangiectasia e alterações fimatosas. Ela tem um curso crescente e decrescente, e impacta negativamente o bem-estar emocional dos indivíduos.


Manifestações secundárias, como coceira, queimação ou ardência, são frequentemente observadas nos pacientes.



Fatores Agravantes da **ROSÁCEA**

- 🌹 Fragilidade vascular;
- 🌹 Uso de vasodilatadores;
- 🌹 Distúrbios estomacais e hepáticos;
- 🌹 Estresse mental;
- 🌹 Pele fotolesada.






Cuidados com a pele acometida por Rosácea

Nos últimos anos, diversas opções de tratamento foram fornecidas nas diretrizes de cuidados com rosácea e em consensos de especialistas, incluindo terapias tópicas, terapias orais, dispositivos de luz, cuidados com a pele e gerenciamento de estilo de vida.

Pacientes com essa afecção são incentivados a praticar cuidados suaves com a pele, com foco na moderação na limpeza, hidratação e no uso de protetores solares, devido ao comprometimento da função de barreira epidérmica, bem como a natureza sensível e facilmente irritada de sua pele facial.


Os dermatologistas devem educar esses pacientes sobre as características da doença, a necessidade de evitar os fatores agravantes e a importância dos cuidados com a pele e controle do estilo de vida.





FORMULAÇÕES





ÁCIDO TRANEXÂMICO TÓPICO MELHORA AS FUNÇÕES DO ESTRATO CÓRNEO


ÁCIDO TRANEXÂMICO

Ácido Tranexâmico..... 5%

Excipiente q.s.p. 30 g

Aplicar nas áreas afetadas 2 vezes ao dia ou conforme orientação médica.

Um estudo randomizado e controlado por placebo conduzido por Zhong *et al.* (2015) teve como objetivo avaliar a influência do ácido tranexâmico na permeabilidade epidérmica na rosácea e seus potenciais mecanismos. Após 2 semanas de tratamento, todos os parâmetros biofísicos da pele no lado da face tratado com ácido tranexâmico melhoraram significativamente em comparação com os valores basais, enquanto o tratamento no lado da face tratado com placebo não induziu alterações nas funções do estrato córneo. O sinal clínico e os sintomas também melhoraram drasticamente após o tratamento com ácido tranexâmico tópico.



OXIMETAZOLINA MELHORA OS SINTOMAS ASSOCIADOS COM A ROSÁCEA


CREME DE OXIMETAZOLINA

Oximetazolina.....1,0%

Creme q.s.p.30 g

Aplicação diária ou conforme orientação médica.

Um estudo conduzido por Kircik *et al.* (2018) avaliou a eficácia da oximetazolina tópica em pacientes com eritema facial persistente com rosácea moderada a severa. Nas avaliações realizadas no último dia de tratamento, uma grande parcela dos pacientes alcançou uma taxa de melhora significativa ($p < 0,02$) quando comparado com o veículo.



LOÇÃO DE DEFENSIL PLUS®


LOÇÃO DE EFEITO CALMANTE IMEDIATO

Defensil Plus®5%

Loção q.s.p.100 mL

Aplicar nas áreas desejadas 1 vez ao dia ou conforme orientação médica.

Defensil Plus® previne o aparecimento de sensibilidade cutânea, reduz processos inflamatórios e alérgicos na pele, diminui irritação em peles com necessidade de regeneração e favorece a recuperação de peles lesadas. Sua composição faz com que ele seja capaz de recuperar a função barreira da pele e aliviar os processos inflamatórios (Rahn AG). **INCI Name:** *Octyldodecanol (and) RibesNigrum (Black Currant) Seed Oil (and) Helianthus Annuus (Sunower) Seed Oil Unsaponi-ables (and) CardiospermumHalicacabum Flower/Leaf/Vine Extract (and) Tocopherol (and) Helianthus Annuus (Sunower) Seed Oil (and) Rosmarinus O cinalis (Rosemary) Leaf Extract* (Material do Fornecedor).



ROSAGE® PRODUZ EFEITO AGONISTA NOS RECEPTORES ALFA-ADRENÉRGICOS


CREME PARA TRATAMENTO DA ROSÁCEA

Rosage®.....5%

Creme q.s.p.50 g

Aplicar na face 2 vezes ao dia ou conforme orientação médica.

Rosage® é um extrato das sementes da tamareira (*Phoenix dactylifera*) em estado de dormência, pelo qual produz um efeito agonista sobre o receptor alfa-2 adrenérgico, responsável pela vasoconstrição, uniformizando o tom da pele e reduzindo os sintomas da rosácea e olheiras. **INCI Name:** *Glycerin (and) Water (and) Phoenix Dactylifera (Date) Seed Extract* (Material do Fornecedor).



RUBISTEM™ DERIVADO DA C. ASIATICA REDUZ OS FATORES QUE PROMOVEM A ROSÁCEA


CREME DE RUBISTEM™

Rubistem™2%

Creme q.s.p50 g

Aplicar nas áreas afetadas 2 vezes ao dia ou conforme orientação médica.

Rubistem™ repara e estabiliza o plexo vascular através dos três diferentes tipos de polifenóis da *Centella asiatica*. Além de reduzir a formação de espécies reativas de oxigênio (ROS) e a peroxidação lipídica (PL), também responsáveis pela microinflamação crônica. Rubistem™ reduz a inflamação e a vasodilatação ao diminuir a produção de mediadores inflamatórios como IL-6 e PGE2. Esse fármaco limita a liberação de óxido nítrico (NO), responsável pela vasodilatação. É um ciclo permanente entre liberação de mediadores inflamatórios e vasodilatadores, o que faz da rosácea um processo crônico (Material do Fornecedor).



TRATAMENTO TÓPICO COM ROSACALM™

CREME DE RUBISTEM™

RosaCalm™2 %


Gel-Creme q.s.p. 30 g

Aplicar nas áreas afetadas ou conforme orientação médica.

Um estudo foi realizado para demonstrar os efeitos da aplicação tópica de RosaCalm™ em pacientes que apresentavam estresse psicológico e/ou rosácea. RosaCalm™ reduziu a temperatura da pele em 0,4 °C. Houve mudança significativa da cor entre o lado tratado com RosaCalm™ e o tratado com placebo. Além disso, o tratamento contínuo por 28 dias aumentou a hidratação e a luminosidade (Material do Fornecedor).



REFERÊNCIAS BIBLIOGRÁFICAS



ZHONG, S. *et al.* Topical tranexamic acid improves the permeability barrier in rosacea. *Dermatologica Sinica* Volume 33, Issue 2, June 2015, Pages 112-117.

Kircik LH, DuBois J, Draelos ZD, Werschler P, Grande K, Cook-Bolden FE, Weng E, Berk DR, Ahluwalia G. Pivotal Trial of the Efficacy and Safety of Oxymetazoline Cream 1.0% for the Treatment of Persistent Facial Erythema Associated With Rosacea: Findings from the First REVEAL Trial. *J Drugs Dermatol.* 2018 Jan 1;17(1):97-105.

SUGGS, AK. *et al.* Treatment of Erythematotelangiectatic Rosacea With Pulsed-Dye Laser and Oxymetazoline 1.0% Cream: A Retrospective Study. *Lasers Surg Med.* 2019 Nov 10.

Hanlin Zhang 1, Keyun Tang 1, Yuchen Wang 1, Rouyu Fang 1, Qiuning Sun 2 Rosacea Treatment: Review and Update *Dermatol Ther (Heidelb)* . 2020 Nov 10. doi: 10.1007/s13555-020-00461-0.